

CARMIGNAC PORTFOLIO EMERGING PATRIMOINE A EUR ACC

COMPARTIMENT VAN EEN SICAV NAAR LUXEMBURGS
RECHT



Aanbevolen
minimale
beleggingstermijn:



LU0592698954

Maandelijks rapport - 31/05/2024

BELEGGINGSDOELSTELLING

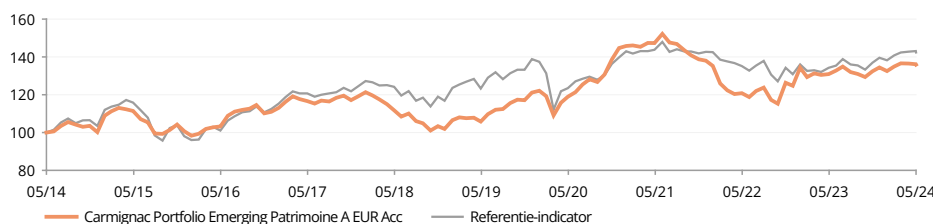
Een flexibel multi-assetfonds gefocust op de opkomende markten, dat drie rendementsbronnen combineert: aandelen, obligaties en valuta's. Het Fonds heeft de flexibiliteit om de netto-aandelenblootstelling (tot maximaal 50%) en de rentegevoeligheid (tussen -4 en + 10) bij te stellen. Op die manier streeft het ernaar te profiteren van marktstijgingen en de impact van dalingen te beperken. Het Fonds hanteert een duurzame, verantwoordelijke benadering, waarbij de voorkeur uitgaat naar landen en bedrijven die oplossingen aandragen voor ecologische en sociale uitdagingen en consequent rekening houden met ESG-criteria. De doelstelling van het Fonds is over een aanbevolen beleggingshorizon van vijf jaar beter te presteren dan de referentie-indicator.

U kan de analyse van de fondsbeheerder raadplegen op pagina 3

RENDEMENTEN

In het verleden behaalde resultaten zijn geen garantie voor de toekomst. De resultaten zijn netto na aftrek van kosten (inclusief mogelijke in rekening gebrachte instapkosten door de distributeur).

ONTWIKKELING VAN HET FONDS EN HET INDEX SINDS 10 JAAR (%) (Basis 100 - na aftrek van kosten)



GECUMULEERDE EN JAARLIJKSE RESULTATEN (per 31/05/2024 - na aftrek van kosten)

| | Gecumuleerde rendement (%) | | | | Jaarlijks rendement (%) | | |
|-----------------------------|----------------------------|-----------|-----------|------------|-------------------------|-----------|------------|
| | 1 Jaar | 3 Jaar | 5 Jaar | 10 Jaar | 3 Jaar | 5 Jaar | 10 Jaar |
| A EUR Acc | 3.71 | -7.77 | 28.08 | 35.92 | -2.66 | 5.07 | 3.11 |
| Referentie-indicator | 6.18 | -1.29 | 14.32 | 42.38 | -0.43 | 2.71 | 3.59 |
| Gemiddelde van de categorie | 7.44 | -6.22 | 7.46 | 24.45 | -2.12 | 1.45 | 2.21 |
| Ranglijst (kwartiel) | 4 | 2 | 1 | 2 | 2 | 1 | 2 |

Bron: Morningstar voor de gemiddelden van de Categorie en de kwartielen.

JAARLIJKSE RENDEMENT (%) (na aftrek van kosten)

| | 2023 | 2022 | 2021 | 2020 | 2019 | 2018 | 2017 | 2016 | 2015 | 2014 |
|----------------------|------|-------|-------|-------|-------|--------|-------|-------|-------|------|
| A EUR Acc | 7.78 | -9.58 | -5.22 | 20.40 | 18.56 | -14.37 | 7.30 | 9.76 | 0.17 | 5.26 |
| Referentie-indicator | 6.65 | -8.39 | 1.61 | 1.51 | 18.23 | -5.84 | 10.58 | 13.97 | -5.09 | 9.38 |

STATISTIEKEN (%)

| | 3 Jaar | 5 Jaar | 10 Jaar |
|-------------------------------|-----------|-----------|---------|
| Volatiliteit van het fonds | 10.4 | 10.7 | 10.1 |
| Volatiliteit van de indicator | 7.9 | 10.4 | 11.5 |
| Sharpe-ratio | -0.2 | 0.5 | 0.3 |
| Beta | 1.0 | 0.9 | 0.7 |
| Alfa | -0.0 | 0.1 | 0.0 |
| Tracking error | 2.9 | 6.2 | 6.2 |

Berekening: wekelijkse basis

VAR

| | |
|---------------------------|------|
| VAR van het fonds | 6.6% |
| VAR van de referentie-ind | 5.4% |



X. Hovasse



A. Adjriou

KERNCIJFERS

| | |
|----------------------------------|-------|
| Aandelen Investeringsniveau | 34.9% |
| Netto aandelenblootstelling | 28.3% |
| Modified Duration | 3.2 |
| Yield to Maturity ⁽¹⁾ | 8.0% |
| Gemiddelde rating | BBB- |
| Aantal aandelenemittenten | 27 |
| Aantal obligatie-emittenten | 51 |
| Aantal obligaties | 71 |
| Active Share | 90.8% |

(1) Berekend op het niveau van de obligatieportefeuille.

FONDS

SFDR-fondscategorieën: Artikel 8
Land van vestiging: Luxemburg
Fondstype: UCITS
Rechtsvorm: SICAV
Naam SICAV: Carmignac Portfolio
Einde boekjaar: 31/12
Inschrijving/Terugkoop: Werkdag
Tijdslimiet orders: vóór 18:00 uur
Introductiedatum van het fonds: 31/03/2011
Vermogen onder beheer: 358M€ / 389M\$⁽²⁾
Fonds valuta: EUR

DEELNEMINGSRECHT

Bestemming van de resultaten: Kapitalisatie
Datum van de eerste NAV: 01/04/2011
Noteringsvaluta: EUR
AuM in deze shareclass: 198M€
NAV: 137.43€
Morningstar Categorie™: Global Emerging Markets Allocation



Overall Morningstar Rating™

05/2024

FONDSMANAGER

Xavier Hovasse sinds 25/02/2015
Abdelak Adjriou sinds 11/08/2023

REFERENTIE-INDICATOR⁽³⁾

40% MSCI Emerging Markets NR USD (herbelegde netto dividenden) + 40%JP Morgan GBI-EM Unhedged (EUR, herbelegde coupons), 20% gekapitaliseerde ESTER. Driemaandelijks geherbalanceerd.

ANDERE ESG-KENMERKEN

Minimum % taxonomie afstemming 0%
Minimum % duurzame investeringen 10%
Principal Adverse Impact overweging Ja



* Voor de aandelenklasse Carmignac Portfolio Emerging Patrimoine A EUR Acc. Risicocategorie van het KID (essentiële-informatiedocument) indicator. Risicocategorie 1 betekent niet dat een belegging risiceloos is. Deze indicator kan in de loop van de tijd veranderen. (2) EUR/USD-koers per 31/05/2024. (3) Tot 31 december 2012 werden de aandelenindexen in de referentie-indicator ex-dividend berekend. Sinds 1 januari 2013 worden ze berekend met herbelegde netto-dividenden. Tot 31 december 2021 had het Subfonds de volgende samengestelde referentie-indicator: 50% MSCI Emerging Markets index + 50% JP Morgan GBI - Emerging Markets Global Diversified index. De resultaten worden gepresenteerd volgens de kettmethode.

RECLAME

Raadpleeg het document essentiële-informatiedocument/prospectus voordat u een beleggingsbeslissing neemt. Voor meer informatie, www.carmignac.nl

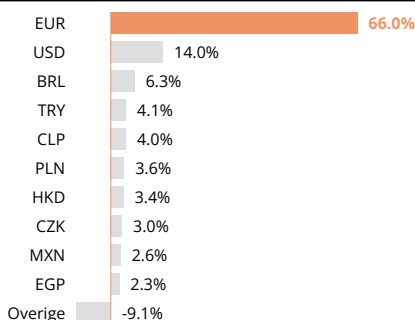
ACTIVASPREIDING

| | |
|---|--------------|
| Aandelen | 34.9% |
| Groeilanden | 34.9% |
| Latijns-Amerika | 6.3% |
| Azië | 28.0% |
| Oost-Europa | 0.6% |
| Obligaties | 57.4% |
| Staatsobligaties industrielanden | 2.2% |
| Staatsobligaties groeilanden | 31.2% |
| Privé-obligaties industrielanden | 4.9% |
| Privé-obligaties groeilanden | 19.1% |
| Liquiditeiten, thesauriebeheer en verrichtingen op derivaten | 7.7% |

TOP-10 POSITIES (AANDELEN & OBLIGATIES)

| Naam | Markt | Sector / Rating | % |
|---|------------|-----------------------|--------------|
| TAIWAN SEMICONDUCTOR MANUFACTURING CO LTD | Taiwan | Informatietechnologie | 5.8% |
| PETROLEOS MEXICANOS 4.75% 26/02/2029 | Mexico | High Yield | 5.6% |
| SAMSUNG ELECTRONICS CO LTD | Zuid-Korea | Informatietechnologie | 4.2% |
| CENTRAIS ELETRICAS BRASILEIRAS SA | Brazilië | Nutsbedrijven | 3.6% |
| HUNGARY 3.00% 21/08/2030 | Hongarije | Investment grade | 3.0% |
| IVORY COAST 6.88% 17/10/2040 | Ivoorkust | High Yield | 2.6% |
| MEXICO 2.75% 27/11/2031 | Mexico | Investment grade | 2.1% |
| PERU 5.40% 12/08/2034 | Peru | Investment grade | 2.1% |
| COLOMBIA 6.25% 09/07/2036 | Colombia | Investment grade | 2.0% |
| GRUPO FINANCIERO BANORTE SAB DE CV | Mexico | Bancaire obligaties | 2.0% |
| Totaal | | | 32.8% |

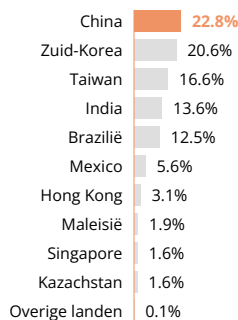
NETTO BLOOTSTELLING PER MUNT



Transparante valutablootstelling op basis van de thuismarkt van de buitenlandse onderneming.

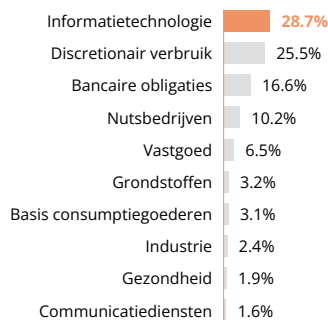
AANDELENCOMP.

VERDELING PER GEOGRAFISCHE ZONE



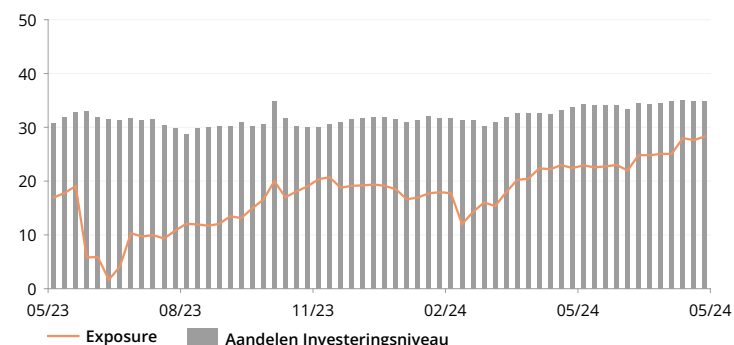
Herberekende gewing

VERDELING VOLGENS SECTOR



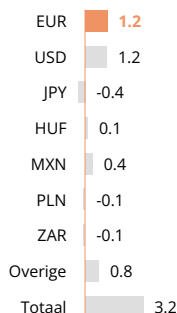
Herberekende gewing

ONTWIKKELING VAN AANDELENBLOOTSTELLING SINDS 1 JAAR (% ACTIVA) ⁽¹⁾

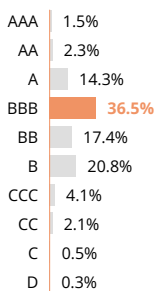


OBLIGATIECOMP.

MODIFIED DURATION – NAAR RENTE CURVE (IN BPS)

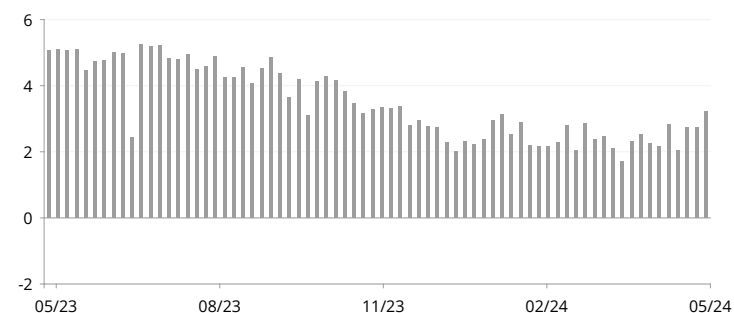


VERDELING VOLGENS RATING



Herberekende gewing

ONTWIKKELING VAN MOD. DURATION SINDS 1 JAAR



(1) Aandelenblootstelling = aandelenbeleggingen + blootstelling aandenderivaten

RECLAME

Raadpleeg het document essentiële-informatiedocument/prospectus voordat u een beleggingsbeslissing neemt. Voor meer informatie, www.carmignac.nl

ANALYSE VAN DE FONDSBEHEERDER



MARKTOMGEVING

- China lijdt nog steeds onder een zwakke economie, zoals blijkt uit de teruglopende detailhandelsverkoop en de daling van de NBS-index voor de productie.
- De maand mei stond ook in het teken van verkiezingen in verschillende landen (India, Zuid-Afrika en Mexico), waardoor de activa van deze landen volatieler lijken te zijn geworden.
- In Brazilië verlaagde de centrale bank haar beleidsrente met 25 basispunten (terwijl men 50 bp verwachtte), wat een negatief effect had op de Braziliaanse real en de markten.
- De aandelenmarkten van opkomende landen zijn de afgelopen maand gedaald als gevolg van de onderperformance van China en Brazilië.



RENDEMENT OPMERKINGEN

- Het fonds heeft in mei een negatief rendement geboekt, net als de referentie-indicator.
- Onze aandelenportefeuille had een nadelige impact op de strategie vanwege de daling van onze Zuid-Koreaanse en Latijns-Amerikaanse aandelen.
- De belangrijkste rendementsbronnen waren onze obligaties in harde valuta's, met name die van het semi-staatsbedrijf Pemex, en onze staatsobligaties van Ivoorkust.
- Ook onze staatsobligaties in lokale valuta's van Hongarije en Mexico leverden een positieve bijdrage aan het rendement van het fonds.
- Onze positionering op de valuta's van opkomende landen leverde een positieve bijdrage aan het rendement, waaronder onze long-positie op de Chileense peso en onze short-positie op de Chinese yuan.

VOORUITZICHTEN EN INVESTERINGSSTRATEGIE

- We blijven optimistisch over de opkomende markten in 2024.
- Nu de eerste tekenen van een normalisering van de Amerikaanse economie zichtbaar worden, hebben we de rentegevoeligheid van het fonds iets verhoogd, tot bijna 400 basispunten.
- Wat betreft staatsobligaties in lokale valuta's blijft het fonds de voorkeur geven aan landen als Mexico en Brazilië, waar de reële korte rente extreem hoog blijft.
- We namen winst op onze long-posities in Chinese staatsobligaties.
- Wat de staatsobligaties in harde valuta's betreft, behoudt het fonds een long-positie in schuldpapier van landen uit Midden- en Oost-Europa en Latijns-Amerika.
- We hebben de afgelopen maand winst genomen op de Chinese aandelen Miniso en New Oriental nadat de koers was gestegen. Onze posities in het Chinese flash-verkoopbedrijf VIPShop en het vastgoedbedrijf Embassy hebben we echter opgetrokken.
- In het aandelengedeelte hebben we onze aandelenblootstelling verhoogd tot 29%, met een hoge blootstelling aan de Aziatische markten, vooral de Koreaanse en Taiwanese technologiesector, waar het thema artificiële intelligentie de vraag naar halfgeleiders en elektronische componenten structureel opdrijft.
- Wat de valuta's betreft, handhaven we een evenwichtige blootstelling aan valuta's van opkomende landen, met name in de vorm van een long-positie op de Braziliaanse real en de Chileense peso.



RECLAME

Raadpleeg het document essentiële-informatiedocument/prospectus voordat u een beleggingsbeslissing neemt. Voor meer informatie, www.carmignac.nl

ESG-OVERZICHT VAN DE PORTEFEUILLE

Dit financiële product is een Artikel-8-fonds overeenkomstig de Verordening betreffende informatieverstopping over duurzaamheid in de financiële dienstensector (de Sustainable Finance Disclosure Regulation of "SFDR"). Om te voldoen aan alle ecologische en sociale kenmerken die dit financiële product promoot, zijn bij het selecteren van de beleggingen de volgende bindende elementen van de beleggingsstrategie gebruikt:

- Minimaal 10% van het nettovermogen van het Subfonds wordt belegd in duurzame beleggingen die positief zijn afgestemd op de Sustainable Development Goals van de Verenigde Naties;
- Het minimumniveau van duurzame beleggingen met milieu- en sociale doelstellingen bedraagt respectievelijk 1% en 3% van de netto-activa van het Subfonds;
- Het beleggingsuniversum voor aandelen en bedrijfsobligaties wordt actief gereduceerd met ten minste 20%;
- Op ten minste 90% van de emittenten wordt een ESG-analyse toegepast.

ESG-VERSLAG VAN DE PORTEFEUILLE

| | |
|--------------------------------------|-------|
| Aantal emittenten in de portefeuille | 78 |
| Aantal emittenten met rating | 73 |
| Dekkingsgraad | 93.6% |

Bron: Carmignac

ESG SCORE

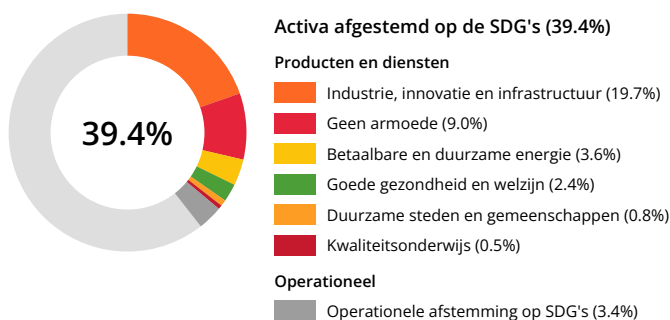
| | |
|---|---|
| Carmignac Portfolio Emerging Patrimoine A EUR Acc | A |
| Referentie-indicator* | A |

Bron: MSCI ESG



01/2019

AFSTEMMING OP DE DUURZAMEONTWIKKELINGSDOELSTELLINGEN VAN DE VN (NETTO-ACTIVA)

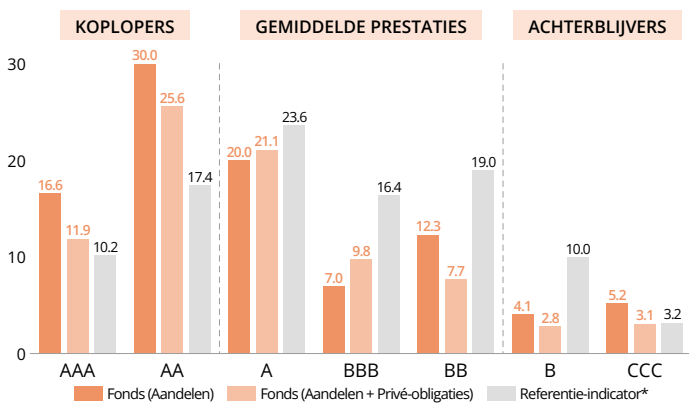


Duurzameontwikkelingsdoelstellingen (SDG's)

De afstemming op de SDG's wordt voor elke belegging gedefinieerd door te voldoen aan ten minste een van de volgende drie drempels.

- Onderneming haalt ten minste 50% van haar inkomsten uit goederen en diensten die gerelateerd zijn aan een van de volgende negen SDG's: (1) Geen armoede, (2) Geen honger, (3) Goede gezondheid en welzijn, (4) Kwalitatief goed onderwijs, (6) Schoon water, (7) Betaalbare en schone energie, (9) Industrie, innovatie en infrastructuur, (11) Duurzame steden en gemeenschappen, (12) Verantwoorde consumptie en productie.
- Onderneming investeert ten minste 30% van haar kapitaaluitgaven in bedrijfsactiviteiten die gerelateerd zijn aan een van de bovengenoemde negen SDG's.
- Onderneming bereikt de status van uitgelijnd voor operationele uitlijning voor ten minste drie van alle zeventien van de SDG's en bereikt voor geen enkele SDG een verkeerde uitlijning. Het bewijs wordt geleverd door het beleid, de praktijken en de doelen van het bedrijf waarin wordt geïnvesteerd die gericht zijn op deze SDG's. Voor meer informatie over de Duurzameontwikkelingsdoelstellingen van de Verenigde Naties verwijzen wij naar <https://sdgs.un.org/goals>.

MSCI-ESG-SCORE VAN DE PORTEFEUILLE T.O.V. DE REFERENTIE-INDICATOR (%)



Bron: MSCI-ESG-score. De categorie koplopers op ESG-gebied bestaat uit bedrijven met een MSCI-rating van AAA of AA. De categorie gemiddelde prestaties op ESG-gebied bestaat uit bedrijven met een MSCI-rating van A, BBB of BB. De categorie achterblijvers op ESG-gebied bestaat uit bedrijven met een MSCI-rating van B of CCC. ESG-verslag van de portefeuille: 82.0%

TOP 5 VAN PORTEFEUILLEPOSITIES MET DE HOOGSTE ESG-RATING

| Bedrijf | Weging | ESG Rating |
|--|--------|------------|
| PETROLEUM GEOSERVICES AS | 0.9% | AAA |
| SAMSUNG ELECTRONICS CO LTD | 4.2% | AA |
| GRUPO FINANCIERO BANORTE SAB DE CV | 2.0% | AA |
| HONG KONG EXCHANGES AND CLEARING LIMITED | 1.1% | AA |
| GEOPARK LIMITED | 0.2% | AA |

Bron: MSCI ESG

TOP 5 VAN ACTIEVE WEGINGEN EN ESG-SCORES

| Bedrijf | Weging | ESG Score |
|---|--------|-----------|
| CENTRAIS ELETRICAS BRASILEIRAS SA | 3.5% | BB |
| SAMSUNG ELECTRONICS CO LTD | 2.6% | AA |
| OTP BANK NYRT | 2.4% | BBB |
| TAIWAN SEMICONDUCTOR MANUFACTURING CO LTD | 2.3% | AAA |
| GRUPO FINANCIERO BANORTE SAB DE CV | 1.8% | AA |

Bron: MSCI ESG

* Referentie-indicator: 40% MSCI Emerging Markets NR USD (herbelegde netto dividenden) + 40%JP Morgan GBI-EM Unhedged (EUR, herbelegde coupons), 20% gekapitaliseerde ESTER. Driemaandelijks geherbalanceerd. De verwijzing naar een positionering of prijs, is geen garantie voor de resultaten in de toekomst van de UCIS of de manager. Als u meer wilt weten over de informatieverstopping over producten kunt u op de webpagina van het Fonds de informatieverstopping over duurzaamheid in overeenstemming met artikel 10 raadplegen.

RECLAME

Raadpleeg het document essentiële-informatiedocument/prospectus voordat u een beleggingsbeslissing neemt. Voor meer informatie, www.carmignac.nl

VERKLARENDE WOORDENLIJST

Actieve weging: Verwijst naar het verschil in absolute waarde tussen de weging van een positie in de portefeuille van de beheerder en dezelfde positie in de referentie-index.

Alfa: Alfa is een maatstaf voor de prestatie van een portefeuille ten opzichte van zijn referentie-indicator. Een negatieve alfa betekent dat het fonds het minder goed heeft gedaan dan zijn indicator (voorbeeld: wanneer de indicator in één jaar tijd met 10% stijgt, terwijl de winst van het fonds beperkt blijft tot 6%, bedraagt de alfa van het fonds -4). Een positieve alfa betekent dat het fonds beter heeft gepresteerd dan zijn indicator (voorbeeld: wanneer de indicator in één jaar tijd met 6% stijgt, terwijl het fonds een winst van 10% boekt, bedraagt de alfa van het fonds 4).

Beleggingsgraad / blootstellingsgraad: De beleggingsgraad is het bedrag aan belegde activa uitgedrukt als percentage van de portefeuille. De blootstellingsgraad is de beleggingsgraad plus de impact van derivatenstrategieën. Dit is het percentage activa dat werkelijk is blootgesteld aan een bepaald risico. Derivatenstrategieën kunnen ten doel hebben de blootstelling aan onderliggende activa te verhogen (dynamiseringsstrategie) of te verlagen (afdekkingsstrategie).

Bèta: Bèta is een maatstaf voor het verband tussen de schommelingen in de intrinsieke waarde van een fonds en de schommelingen in de waarde van de referentie-indicator. Een bèta van minder dan 1 betekent dat het fonds de schommelingen van zijn index "afzwakt" (bij een bèta van 0,6 stijgt het fonds met 6% als de index met 10% opveert en verliest het 6% als de index met 10% daalt). Een bèta van meer dan 1 betekent dat het fonds de schommelingen van zijn index "versterkt" (bij een bèta van 1,4 stijgt het fonds met 14% als de index met 10% opveert en verliest het 14% als de index met 10% daalt). Een bèta van minder dan 0 betekent dat het fonds omgekeerd reageert op de schommelingen van zijn index (bij een bèta van -0,6 daalt het fonds met 6% als de index met 10% opveert en omgekeerd).

Duration: De duration van een obligatie is de termijn waarna het rendement niet meer beïnvloed wordt door renteschommelingen. De duration is de geactualiseerde gemiddelde looptijd van alle geldstromen (rente en kapitaal).

High yield (hoogrentende effecten): Obligaties of kredieten die door hun hogere wanbetalingsrisico een lagere rating hebben dan "investment grade"-effecten. De rente op high yield-effecten is doorgaans hoger.

Intrinsieke waarde: prijs van een deelnemingsrecht (in het geval van een GBF) of een aandeel (in het geval van een BEVEK/SICAV).

Investment grade: Obligaties of kredieten met een door de ratingbureaus toegekende rating van AAA tot en met BBB- en een relatief laag wanbetalingsrisico.

Kapitalisatie: Waarde van een vennootschap op de beurs op een bepaald moment. De kapitalisatie wordt berekend door het aantal aandelen van een vennootschap te vermenigvuldigen met de beurskoers.

Modified duration: de modified duration van een obligatie is een maatstaf voor het risico van renteschommelingen. Een modified duration van +2 betekent dat de waarde van de portefeuille bij een plotselinge rentestijging van 1% met 2% daalt.

Rating: de rating is een financiële maatstaf voor de kredietwaardigheid van een kredietnemer (emittent van de obligatie).

Sharpe-ratio: De verhouding tussen het extra rendement dat een effect biedt in vergelijking met een risicoloze belegging enerzijds en de standaardafwijking van dat extra rendement anderzijds. Het betreft dus een maatstaf voor het marginale rendement per eenheid gelopen risico. Wanneer deze positief is, loont het nemen van risico meer naarmate de ratio hoger is. Een negatieve Sharpe-ratio betekent niet per definitie dat het rendement van de portefeuille negatief was, maar dat deze lager was dan dat van een risicoloze belegging.

SICAV/BEVEK: Société d'Investissement à Capital Variable / Beleggingsmaatschappij met Veranderlijk Kapitaal.

VaR: De Value at Risk (VaR) is het maximumbedrag dat een belegger op de waarde van een portefeuille met financiële instrumenten kan verliezen in een bezitsperiode van 20 dagen bij een betrouwbaarheidsinterval van 99%. Dit potentiële verlies wordt uitgedrukt als een percentage van het totale vermogen van de portefeuille en wordt berekend op basis van gegevens uit het verleden (over een periode van twee jaar).

Volatiliteit: De omvang van de prijs-/koersschommelingen van een effect, een fonds, een markt of een index aan de hand waarvan de omvang van het risico in een bepaalde periode kan worden bepaald. Deze wordt bepaald door de standaardafwijking, die berekend wordt door de vierkantswortel uit de variantie te trekken. De variantie is het kwadraat van de gemiddelde afwijking ten opzichte van het gemiddelde. Hoe hoger de volatiliteit, hoe groter het risico.

Yield to Maturity: Yield to Maturity (YTM) is het geschatte jaarlijkse rendement dat van een obligatie wordt verwacht als deze tot de vervaldatum wordt aangehouden, ervan uitgaande dat alle betalingen volgens schema worden gedaan en tegen dit percentage worden herbelegd. Voor eeuwigdurende obligaties wordt de volgende calldatum gebruikt voor de berekening. Merk op dat het getoonde rendement geen rekening houdt met de FX carry en vergoedingen en kosten van de portefeuille. De YTM van de portefeuille is de gewogen gemiddelde YTM van individuele obligaties binnen de portefeuille.

ESG DEFINITIES EN METHODOLOGIE

Belangrijkste ongunstige effecten: Negatieve, wezenlijke of mogelijk wezenlijke effecten op duurzaamheidsfactoren die voortvloeien uit, worden verergerd door of rechtstreeks verband houden met beleggingskeuzes of -adviezen van een juridische entiteit. Voorbeelden zijn de broeikasgasemissie en de koolstofvoetafdruk.

Berekening ESG-score: Enkel de aandelen- en bedrijfsobligatiebelangen van het fonds worden in aanmerking genomen. De totale rating van het fonds wordt berekend aan de hand van de Fund ESG Quality Score-methode van MSCI: exclusief liquide middelen en posities zonder ESG-rating, op basis van een 'genormaliseerd' gewogen gemiddelde van de posities en de 'Industry-Adjusted Score' van de posities vermenigvuldigd met (1 + Adjustment %) de weging van de ESG-ratings met een positieve trend min de weging van de achterblijvers op ESG-vlak min de weging van de ESG-ratings met een negatieve trend. Een gedetailleerde uitleg hiervan vindt u in hoofdstuk 2.3 "MSCI ESG Fund Ratings Methodology". Bijgewerkt in januari 2021.
<https://www.msci.com/documents/1296102/15388113/MSCI+ESG+Fund+Ratings+Exec+Summary+Methodology.pdf/ec622acc-42a7-158f-6a47-ed7aa4503d4f?t=1562690846881>.

Duurzame investeringen: De SFDR definieert een duurzame belegging als een belegging in een economische activiteit die bijdraagt aan het behalen van een milieudoelstelling of een sociale doelstelling, mits deze belegging geen ernstige afbreuk doet aan milieu- of sociale doelstellingen en de ondernemingen waarin is belegd praktijken op het gebied van goed bestuur toepassen.

ESG: "E": Environmental (milieu), "S": Social (maatschappij), "G": governance (behoorlijk bestuur)

SFDR-artikelen - fondscategorieën: 'Sustainable Finance Disclosure Regulation', is een wetgeving van de Europese Unie die vermogensbeheerders verplicht om fondsen in categorieën in te delen: enerzijds "Artikel 8" fondsen bevorderen ecologische en sociale kenmerken, anderzijds "Artikel 9" fondsen voor producten met een meetbare duurzame beleggingsdoelstelling.

Taxonomie afstemming: Voor individuele bedrijven wordt afstemming op de taxonomie gedefinieerd als het deel van de omzet van een bedrijf dat afkomstig is van activiteiten die aan bepaalde milieucriteria beantwoorden. Voor individuele fondsen of portefeuilles wordt afstemming gedefinieerd als de gewogen gemiddelde afstemming op de taxonomie van de opgenomen bedrijven, berekend op basis van hun weging in de portefeuille. Meer informatie is te vinden op https://ec.europa.eu/info/sites/default/files/business_economy_euro/banking_and_finance/documents/sustainable-finance-taxonomy-faq_en.pdf

KENMERKEN

| Deelnemingsrechten | Datum van de eerste NAV | Bloomberg | ISIN | Beheerkosten | Instapkosten ⁽¹⁾ | Uitstapkosten ⁽²⁾ | Beheerskosten en andere administratie- of exploitatiekosten ⁽³⁾ | Transactiekosten ⁽⁴⁾ | Prestatievergoedingen ⁽⁵⁾ | Minimale initiële inschrijving ⁽⁶⁾ | Jaarrendement (%) | | | | |
|--------------------|-------------------------|------------|--------------|--------------|-----------------------------|------------------------------|--|---------------------------------|--------------------------------------|---|-------------------|-------------------|-------------------|-------------------|-------------------|
| | | | | | | | | | | | 31.05.23-31.05.24 | 31.05.22-31.05.23 | 31.05.21-31.05.22 | 29.05.20-31.05.21 | 31.05.19-29.05.20 |
| A EUR Acc | 01/04/2011 | CAREPAC LX | LU0592698954 | Max. 1.5% | Max. 4% | — | 1.81% | 0.71% | 20% | — | 3.7 | 7.3 | -17.1 | 23.9 | 12.1 |
| A EUR Ydis | 19/07/2012 | CAREPDE LX | LU0807690911 | Max. 1.5% | Max. 4% | — | 1.81% | 0.71% | 20% | — | 3.7 | 7.3 | -17.1 | 23.9 | 12.1 |
| A CHF Acc Hdg | 19/07/2012 | CAREPCH LX | LU0807690838 | Max. 1.5% | Max. 4% | — | 1.81% | 0.84% | 20% | — | 1.0 | 6.3 | -17.4 | 23.5 | 11.6 |
| A USD Acc Hdg | 01/04/2011 | CAREPUC LX | LU0592699259 | Max. 1.5% | Max. 4% | — | 1.81% | 0.84% | 20% | — | 5.3 | 9.3 | -16.4 | 24.7 | 14.1 |
| E EUR Acc | 01/04/2011 | CAREPEC LX | LU0592699093 | Max. 2.25% | — | — | 2.56% | 0.71% | 20% | — | 2.8 | 6.7 | -17.7 | 23.1 | 11.3 |
| F EUR Acc | 15/11/2013 | CAREPFE LX | LU0992631647 | Max. 0.85% | — | — | 1.16% | 0.71% | 20% | — | 4.3 | 7.8 | -16.6 | 24.6 | 12.7 |
| F CHF Acc Hdg | 15/11/2013 | CAREPFC LX | LU0992631720 | Max. 0.85% | — | — | 1.16% | 0.84% | 20% | — | 1.8 | 6.8 | -16.8 | 24.0 | 12.2 |
| F USD Acc Hdg | 15/11/2013 | CAREPFU LX | LU0992632025 | Max. 0.85% | — | — | 1.16% | 0.83% | 20% | — | 5.9 | 9.8 | -15.8 | 25.8 | 14.6 |

(1) van het bedrag dat u betaalt wanneer u in deze belegging instapt. Dit is het hoogste bedrag dat u in rekening zal worden gebracht. Carmignac Gestion rekent geen instapkosten. De persoon die u het product verkoopt, informeert u over de daadwerkelijke kosten.

(2) Wij brengen voor dit product geen uitstapkosten in rekening.

(3) van de waarde van uw belegging per jaar. Dit is een schatting op basis van de feitelijke kosten over het afgelopen jaar.

(4) van de waarde van uw belegging per jaar. Dit is een schatting van de kosten die ontstaan wanneer we de onderliggende beleggingen voor het product kopen en verkopen. Het feitelijke bedrag zal variëren naargelang hoeveel we kopen en verkopen.

(5) wanneer de aandelenklasse tijdens de prestatieperiode beter presteert dan de referentie-indicator. Het zal ook worden betaald als de aandelenklasse beter heeft gepresteerd dan de referentie-indicator, maar een negatieve prestatie had. Ondermaatte prestaties worden voor 5 jaar teruggevorderd. Het werkelijke bedrag hangt af van hoe goed uw belegging presteert. De geaggregeerde kostenraming hierboven omvat het gemiddelde over de laatste 5 jaar, of sinds de creatie van het product als dit minder dan 5 jaar is.

(6) Raadpleeg de prospectus voor de hoogte van de eerste minimum inleg. De prospectus is beschikbaar op de website: www.carmignac.com.

VOORNAAMSTE RISICO'S VAN HET FONDS

AANDELEN: Aandelenkoersschommelingen, waarvan de omvang afhangt van externe factoren, het kapitalisatieniveau van de markt en het volume van de verhandelde aandelen, kunnen het rendement van het Fonds beïnvloeden. **RENTE:** Renterisico houdt in dat door veranderingen in de rentestanden de netto-inventariswaarde verandert. **KREDIET:** Het kredietrisico stemt overeen met het risico dat de emittent haar verplichtingen niet nakomt. **OPKOMENDE LANDE:** De nettoinventariswaarde van het compartiment kan sterk variëren vanwege de beleggingen in de markten van de opkomende landen, waar de koersschommelingen aanzienlijk kunnen zijn en waar de werking en de controle kunnen afwijken van de normen op de grote internationale beurzen.

Het fonds houdt een risico op kapitaalverlies in.

BELANGRIJKE JURIDISCHE INFORMATIE

Bron: Carmignac 31/05/2024. Auteursrechten: de in deze presentatie opgenomen gegevens zijn het exclusieve eigendom van de op elke pagina vermelde rechthebbende. Sinds 01/01/2013 worden de aandelenindexen berekend met in achtname van de herinvestering van de nettodividenden. Dit document mag geheel noch gedeeltelijk worden gereproduceerd, verspreid of doorgegeven zonder voorafgaande toestemming van de beheermaatschappij. Het is geen beleggingsadvies. De toegang tot het fonds kan beperkt zijn voor bepaalde personen of in bepaalde landen. Dit fonds mag met name direct noch indirect aangeboden of verkocht worden ten gunste of voor rekening van een 'U.S. person', zoals gedefinieerd in de Amerikaanse 'Regulation S' en/of de FATCA. Het fonds houdt een risico op kapitaalverlies in. De risico's en kosten staan beschreven in het essentiële-informatiedocument. Het prospectus, het essentiële-informatiedocument en de jaarverslagen van het fonds zijn te vinden op de website www.carmignac.nl of kunnen worden aangevraagd bij de beheermaatschappij. De belegger dient over het essentiële-informatiedocument te beschikken voordat hij op het fonds inschrijft. De beheermaatschappij kan de verkoop in uw land op elk moment stopzetten. Beleggers kunnen via de volgende link een samenvatting van hun rechten in het Nederlands raadplegen in sectie 6 getiteld Samenvatting van de beleggersrechten: https://www.carmignac.nl/nl_NL/article-page/wettelijke-informatie-1761. Verwijzingen naar bepaalde waarden of financiële instrumenten zijn voorbeelden van beleggingen die in de portefeuilles van de fondsen van Carmignac aanwezig zijn of waren. Deze verwijzingen hebben niet tot doel om directe beleggingen in die instrumenten aan te moedigen en zijn geen beleggingsadvies. De Beheermaatschappij is niet onderworpen aan het verbod op het uitvoeren van transacties met deze instrumenten voorafgaand aan de verspreidingsdatum van de informatie. De portefeuilles van de fondsen van Carmignac kunnen op ieder moment worden gewijzigd. Bij de beslissing om in het gepromote fonds te beleggen moet rekening worden gehouden met alle kenmerken of doelstellingen ervan zoals beschreven in het prospectus.