

CARMIGNAC PORTFOLIO SÉCURITÉ FW USD ACC HDG

COMPARTIMENT VAN EEN SICAV NAAR LUXEMBURGS
RECHT



Aanbevolen
minimale
beleggingstermijn:



LU0992625243

Maandelijks rapport - 28/06/2024

BELEGGINGSDOELSTELLING

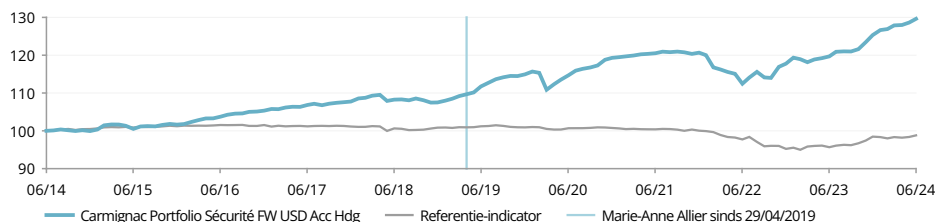
Fonds dat belegt in obligaties en andere schuldbewijzen die zijn uitgegeven in EUR. Het Fonds belegt hoofdzakelijk op Europese markten en hanteert een actieve, flexibele strategie die gericht is op een lage rentegevoeligheid, waardoor het kan beleggen op basis van overtuigingen, zonder de beperkende invloed van een benchmark. Het Fonds stelt zich daarnaast ten doel op duurzame wijze voor langetermijngroei te beleggen en hanteert een maatschappelijk verantwoorde beleggingsaanpak. Het Fonds streeft ernaar over een beleggingsperiode van twee jaar beter te presteren dan de referentie-indicator, de ICE BofA ML 1-3 Y Euro All Government Index (EUR).

U kan de analyse van de fondsbeheerder raadplegen op pagina 3

RENDEMENTEN

In het verleden behaalde resultaten zijn geen garantie voor de toekomst. De resultaten zijn netto na aftrek van kosten (inclusief mogelijke in rekening gebrachte instapkosten door de distributeur).

ONTWIKKELING VAN HET FONDS EN HET INDEX SINDS 10 JAAR (%) (Basis 100 – na aftrek van kosten)



GECUMULEERDE EN JAARLIJKSE RESULTATEN (per 28/06/2024 - na aftrek van kosten)

	Gecumuleerde rendement (%)				Jaarlijks rendement (%)			
	1 Jaar	3 Jaar	5 Jaar	10 Jaar	3 Jaar	5 Jaar	10 Jaar	Sinds 29/04/2019
FW USD Acc Hdg	8.30	7.55	16.01	29.62	2.46	3.01	2.63	3.3
Referentie-indicator	3.28	-1.58	-2.37	-1.20	-0.53	-0.48	-0.12	-0.4

JAARLIJKSE RENDEMENT (%) (na aftrek van kosten)

	2023	2022	2021	2020	2019	2018	2017	2016	2015	2014
FW USD Acc Hdg	6.41	-2.41	1.14	3.83	6.88	-0.20	2.28	3.62	1.74	1.96
Referentie-indicator	3.40	-4.82	-0.71	-0.15	0.07	-0.29	-0.39	0.30	0.72	1.84

STATISTIEKEN (%)

	3 Jaar	5 Jaar	10 Jaar
Volatiliteit van het fonds	2.5	2.5	2.0
Volatiliteit van de indicator	1.9	1.5	1.2
Sharpe-ratio	0.3	0.9	1.2
Beta	0.3	0.4	0.2
Alfa	0.0	0.1	-0.0

Berekening: wekelijkse basis



M.-A. Allier



A. Guedy

KERNCIJFERS

Modified Duration	2.4
Yield to Maturity ⁽¹⁾	4.8%
Gemiddelde rating	A-
Gemiddelde coupon	3.1%
Aantal obligatie-emittenten	156
Aantal obligaties	251

(1) Berekend op het niveau van de obligatieportefeuille.

FONDS

SFDR-fondscategorieën: Artikel 8

Land van vestiging: Luxemburg

Fondstype: UCITS

Rechtsvorm: SICAV

Naam SICAV: Carmignac Portfolio

Einde boekjaar: 31/12

Inschrijving/Terugkoop: Werkdag

Tijdslijmiet orders: vóór 15:00 uur

Introductiedatum van het fonds: 25/11/2013

Vermogen onder beheer: 1337M€ / 1433M\$ ⁽²⁾

Fonds valuta: EUR

DEELNEMINGSRECHT

Bestemming van de resultaten: Kapitalisatie

Datum van de eerste NAV: 25/11/2013

Noteringsvaluta: USD

AuM in deze shareklasse: 10M\$

NAV: 132.64\$

FONDSMANAGER

Marie-Anne Allier sinds 29/04/2019

Aymeric Guedy sinds 01/03/2023

REFERENTIE-INDICATOR⁽³⁾

ICE BofA ML 1-3 Year All Euro Government Index (herbelegde coupons).

ANDERE ESG-KENMERKEN

Minimum % taxonomie afstemming 0%

Minimum % duurzame investeringen 10%

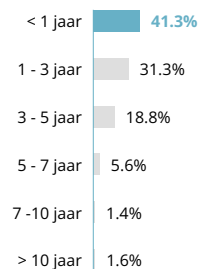
Principal Adverse Impact overweging Ja

ACTIVASPREIDING

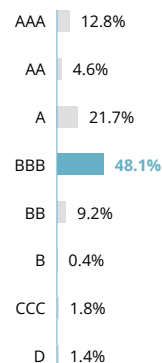
Obligaties	74.6%
Staatsobligaties industrielanden	14.0%
Noord-Amerika	4.9%
Europa	8.3%
Supranationale	0.8%
Staatsobligaties groeilanden	1.9%
Oost-Europa	1.9%
Privé-obligaties industrielanden	46.9%
Discretionair verbruik	2.8%
Basis consumptiegoederen	0.8%
Energie	10.7%
Bancaire obligaties	20.7%
Gezondheid	0.9%
Industrie	2.5%
Informatietechnologie	0.9%
Grondstoffen	1.3%
Vastgoed	2.3%
Communicatiediensten	1.7%
Nutsbedrijven	2.3%
Privé-obligaties groeilanden	4.6%
Discretionair verbruik	0.5%
Bancaire obligaties	2.7%
Industrie	0.5%
Vastgoed	0.9%
Collateralized Loan Obligation (CLO)	7.1%
Monetair	20.3%
Liquiditeiten, thesauriebeheer en verrichtingen op derivaten	5.1%

VOORNAAMSTE POSITIES - OBLIGATIES

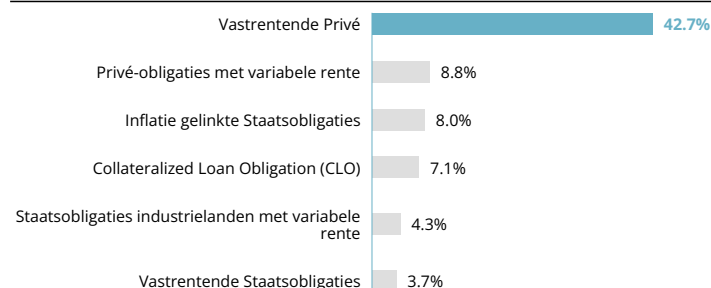
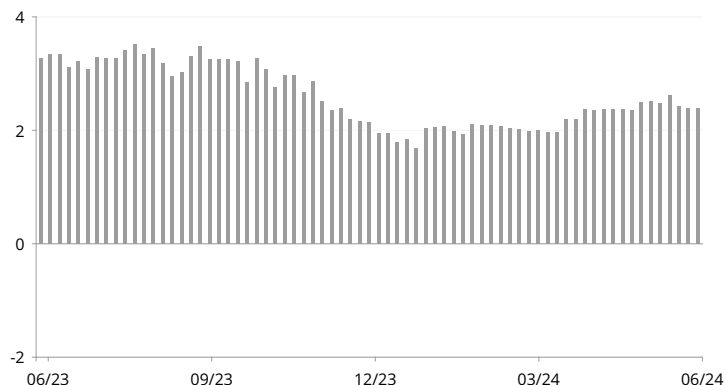
Naam	Markt	Rating	%
UNITED STATES 0.12% 15/04/2026	Verenigde Staten	Investment grade	4.9%
SPAIN 0.65% 30/11/2027	Spanje	Investment grade	3.1%
ITALY 4.81% 15/04/2025	Italië	Investment grade	1.6%
RUSSIA 1.12% 20/11/2027	Rusland	High Yield	1.1%
REPSOL INTERNATIONAL FINANCE 22/12/2026	Spanje	Investment grade	1.0%
ENI TV 13/10/2025	Italië	Investment grade	0.9%
BP CAPITAL MARKETS 22/03/2026	Verenigde Staten	Investment grade	0.8%
ITALY TV 28/06/2026	Italië	Investment grade	0.8%
GREECE 4.95% 15/12/2027	Griekenland	Investment grade	0.8%
TOTALENERGIES 25/10/2027	Frankrijk	Investment grade	0.8%
Totaal			15.7%

VERDELING VOLGENS VERVALDAG


Vervaldata zijn gebaseerd op de eerstvolgende afroepdatum, indien beschikbaar.

VERDELING VOLGENS RATING


Herberekenende gewing

VERDELING VOLGENS OBLIGATIE - OBLIGATIECOMP.

ONTWIKKELING VAN MOD. DURATION SINDS 1 JAAR

RECLAME

Raadpleeg het document essentiële-informatiedocument/prospectus voordat u een beleggingsbeslissing neemt. Voor meer informatie, www.carmignac.nl

ANALYSE VAN DE FONDSBEHEERDER



MARKTOMGEVING

- De inflatiedruk in de Verenigde Staten is in juni licht gedaald tot +3,3%. Maar de arbeidsmarkt blijft dynamisch, evenals de bedrijvigheid in de dienstensector, die deze maand weer is aangetrokken.
- Tijdens de vergadering van de afgelopen maand besloot de Amerikaanse Fed dan ook de beleidsrente ongewijzigd te laten, en de leden voorzien een renteverlaging vóór eind 2024.
- De ECB kwam de afgelopen maand met een verlaging van de beleidsrente met 0,25%, en wees erop dat de economische cijfers bepalend zullen zijn voor toekomstige renteverlagingen.
- Beleggers namen echter een risicomijdende houding aan door de politieke polarisatie in verband met de Europese verkiezingen; hierdoor verruimden de kredietspreads op de Itraxx Xover-index met +23 bp.
- De ontbinding van het parlement in Frankrijk en de opkomst van oppositiepartijen heeft de onzekerheid over de begroting aangewakkerd, waardoor de rentespread tussen Franse en Duitse obligaties opliep tot boven de grens van 80 bp.



RENDEMENT OPMERKINGEN

- Het fonds heeft een positief rendement behaald, zowel in absolute als relatieve zin, ondanks de volatiliteit op de obligatiemarkten.
- We hebben voornamelijk geprofiteerd van onze long-posities op het korte einde van de Duitse rentecurve doordat de obligatiemarkten daalden, met name de korte looptijden.
- Ook ons bedrijfsobligatiegedeelte droeg de afgelopen maand positief bij aan het rendement dankzij de daling van de rente en de carry. Door de verruiming van de kredietspreads hebben onze afdekkingsposities, waarmee we onze blootstelling aan het meest risicovolle segment van de markt verlagen, een positief rendement gegenereerd.
- Ten slotte blijven onze door bedrijfsleningen gedekte obligaties (collateralized loan obligations – CLO's) en onze geldmarktbeleggingen een positieve bijdrage aan het rendement leveren.



VOORUITZICHTEN EN INVESTERINGSSTRATEGIE

- De veerkracht van de verschillende economieën wordt gekenmerkt door een zachte landing in Europa dankzij de hogere reële inkomens. De inflatie zal daarbij geleidelijk het beoogde niveau bereiken, waardoor de ECB naar verwachting zijn cyclus van renteverlagingen geleidelijk verder zal kunnen uitrollen.
- Gezien de politieke en geopolitieke risico's handhaven we echter een evenwichtige positionering binnen onze portefeuille.
- Enerzijds kiezen we voor een aanzienlijke allocatie aan hoofdzakelijk kortlopende bedrijfsobligaties met een hoge rating en CLO's, die een aantrekkelijke carry bieden.
- En anderzijds nemen we een long-positie in op het korte gedeelte van de Duitse rentecurve, die in een ongunstig scenario zou moeten profiteren van een vlucht naar kwaliteit; ook de renteverlagingen van de ECB zullen naar verwachting een positieve impact hebben.
- We handhaven daarnaast onze afdekkingsinstrumenten op de kredietmarkt (iTraxx Xover), gelet op de hoge waarderingen in een nog altijd onzekere geopolitieke context.
- Ten slotte is het fonds ook belegd in geldmarktinstrumenten, die een aantrekkelijke carry bieden in combinatie met een beperkt risico.

RECLAME

Raadpleeg het document essentiële-informatiedocument/prospectus voordat u een beleggingsbeslissing neemt. Voor meer informatie, www.carmignac.nl

ESG-OVERZICHT VAN DE PORTEFEUILLE

Dit financiële product is een Artikel-8-fonds overeenkomstig de Verordening betreffende informatieverstrekking over duurzaamheid in de financiële dienstensector (de Sustainable Finance Disclosure Regulation of "SFDR"). Om te voldoen aan alle ecologische en sociale kenmerken die dit financiële product promoot, zijn bij het selecteren van de beleggingen de volgende bindende elementen van de beleggingsstrategie gebruikt:

- Minimaal 10% van de netto-activa van het Subfonds wordt belegd in groene, sociale, duurzame of aan duurzaamheid gekoppelde bedrijfs- of staatsobligaties, evenals in bedrijfsemissanten die een positieve bijdrage leveren aan een van de 9 van de in totaal 17 Duurzameontwikkelingsdoelstellingen van de Verenigde Naties;
- Het minimumniveau van duurzame beleggingen met milieu- en sociale doelstellingen bedraagt respectievelijk 1% en 3% van de netto-activa van het Subfonds;
- Het beleggingsuniversum voor bedrijfsobligaties wordt actief gereduceerd met ten minste 20%;
- Op ten minste 90% van de emittenten wordt een ESG-analyse toegepast.

ESG-VERSLAG VAN DE PORTEFEUILLE

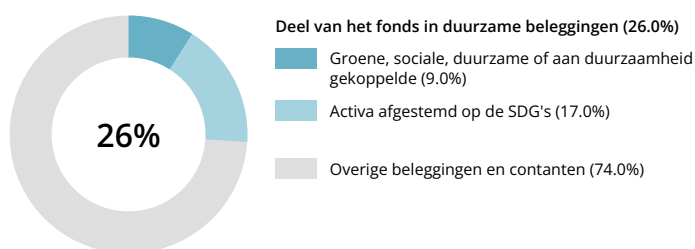
Aantal emittenten in de portefeuille	140
Aantal emittenten met rating	127
Dekkingsgraad	90.7%

Bron: Carmignac

ESG SCORE

Carmignac Portfolio Sécurité FW USD Acc Hdg	AA
Bron: MSCI ESG	

DUURZAME BELEGGINGEN (NETTO-ACTIVA)

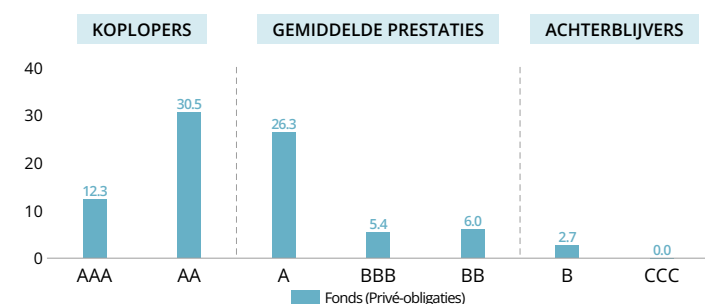


Voor de beoordeling van de **groene, sociale, duurzame en aan duurzaamheid gekoppelde** obligaties worden de duurzame schuldindicatoren van Bloomberg gebruikt voor het screenen van schuldbewijzen van bedrijven die zelfgerapporteerde duurzaamheidskenmerken hebben. Overwegingen zoals of het instrument is geclassificeerd volgens erkende marktstandaarden (International Capital Markets Association of Climate Bond Initiative) of door derden worden gegarandeerd, zijn belangrijk voor onze beoordeling.

De afstemming op de SDG's wordt voor elke belegging gedefinieerd door te voldoen aan ten minste een van de volgende drie drempels.

1. Onderneming haalt ten minste 50% van haar inkomsten uit goederen en diensten die gerelateerd zijn aan een van de volgende negen SDG's: (1) Geen armoede, (2) Geen honger, (3) Goede gezondheid en welzijn, (4) Kwalitatief goed onderwijs, (6) Schoon water, (7) Betaalbare en schone energie, (9) Industrie, innovatie en infrastructuur, (11) Duurzame steden en gemeenschappen, (12) Verantwoorde consumptie en productie.
2. Onderneming investeert ten minste 30% van haar kapitaaluitgaven in bedrijfsactiviteiten die gerelateerd zijn aan een van de bovengenoemde negen SDG's.
3. Onderneming bereikt de status van uitgelijnd voor operationele uitlijning voor ten minste drie van alle zeventien van de SDG's en bereikt voor geen enkele SDG een verkeerde uitlijning. Het bewijs wordt geleverd door het beleid, de praktijken en de doelen van het bedrijf waarin wordt geïnvesteerd die gericht zijn op deze SDG's.

MSCI-ESG-SCORE VAN DE PORTEFEUILLE



Bron: MSCI-ESG-score. De categorie koplopers op ESG-gebied bestaat uit bedrijven met een MSCI-rating van AAA of AA. De categorie gemiddelde prestaties op ESG-gebied bestaat uit bedrijven met een MSCI-rating van A, BBB of BB. De categorie achterblijvers op ESG-gebied bestaat uit bedrijven met een MSCI-rating van B of CCC. ESG-verslag van de portefeuille: 83.3%

TOP 5 VAN PORTEFEUILLEPOSITIES MET DE HOOGSTE ESG-RATING

Bedrijf	Weging	ESG Rating
IBERDROLA INTERNATIONAL BV	1.4%	AAA
MOLSON COORS BEVERAGE COMPANY	0.4%	AAA
BAWAG GROUP AG	0.2%	AAA
LA BANQUE POSTALE SA	0.1%	AAA
3I GROUP PLC	0.0%	AAA

Bron: MSCI ESG

VERKLARENDE WOORDENLIJST

Alfa: Alfa is een maatstaf voor de prestatie van een portefeuille ten opzichte van zijn referentie-indicator. Een negatieve alfa betekent dat het fonds het minder goed heeft gedaan dan zijn indicator (voorbeeld: wanneer de indicator in één jaar tijd met 10% stijgt, terwijl de winst van het fonds beperkt blijft tot 6%, bedraagt de alfa van het fonds -4). Een positieve alfa betekent dat het fonds beter heeft gepresteerd dan zijn indicator (voorbeeld: wanneer de indicator in één jaar tijd met 6% stijgt, terwijl het fonds een winst van 10% boekt, bedraagt de alfa van het fonds 4).

Beleggingsgraad / blootstellingsgraad: De beleggingsgraad is het bedrag aan belegde activa uitgedrukt als percentage van de portefeuille. De blootstellingsgraad is de beleggingsgraad plus de impact van derivatenstrategieën. Dit is het percentage activa dat werkelijk is blootgesteld aan een bepaald risico. Derivatenstrategieën kunnen ten doel hebben de blootstelling aan onderliggende activa te verhogen (dynamiseringsstrategie) of te verlagen (afdekkingsstrategie).

Bèta: Bèta is een maatstaf voor het verband tussen de schommelingen in de intrinsieke waarde van een fonds en de schommelingen in de waarde van de referentie-indicator. Een bèta van minder dan 1 betekent dat het fonds de schommelingen van zijn index "afzwakt" (bij een bèta van 0,6 stijgt het fonds met 6% als de index met 10% opveert en verliest het 6% als de index met 10% daalt). Een bèta van meer dan 1 betekent dat het fonds de schommelingen van zijn index "versterkt" (bij een bèta van 1,4 stijgt het fonds met 14% als de index met 10% opveert en verliest het 14% als de index met 10% daalt). Een bèta van minder dan 0 betekent dat het fonds omgekeerd reageert op de schommelingen van zijn index (bij een bèta van -0,6 daalt het fonds met 6% als de index met 10% opveert en omgekeerd).

Duration: De duration van een obligatie is de termijn waarna het rendement niet meer beïnvloed wordt door renteschommelingen. De duration is de geactualiseerde gemiddelde looptijd van alle geldstromen (rente en kapitaal).

High yield (hoogrentende effecten): Obligaties of kredieten die door hun hogere wanbetalingsrisico een lagere rating hebben dan "investment grade"-effecten. De rente op high yield-effecten is doorgaans hoger.

Intrinsieke waarde: prijs van een deelnemingsrecht (in het geval van een GBF) of een aandeel (in het geval van een BEVEK/SICAV).

Investment grade: Obligaties of kredieten met een door de ratingbureaus toegekende rating van AAA tot en met BBB- en een relatief laag wanbetalingsrisico.

Kapitalisatie: Waarde van een vennootschap op de beurs op een bepaald moment. De kapitalisatie wordt berekend door het aantal aandelen van een vennootschap te vermenigvuldigen met de beurskoers.

Modified duration: de modified duration van een obligatie is een maatstaf voor het risico van renteschommelingen. Een modified duration van +2 betekent dat de waarde van de portefeuille bij een plotselinge rentestijging van 1% met 2% daalt.

Rating: de rating is een financiële maatstaf voor de kredietwaardigheid van een kredietnemer (emittent van de obligatie).

SFDR-fondscategorieën: 'Sustainable Finance Disclosure Regulation' (SFDR) 2019/2088, is een wetgeving van de Europese Unie die vermogensbeheerders verplicht om fondsen in categorieën in te delen: enerzijds "Artikel 8" voor fondsen die ecologische en sociale kenmerken bevorderen, anderzijds "Artikel 9" fondsen voor producten met een meetbare duurzame beleggingsdoelstelling. In aanvulling op het niet promoten van milieu- of sociale kenmerken, hebben de "artikel 6"-fondsen ook geen duurzame doelstellingen. Meer informatie, kunt u vinden op: <https://eur-ex.europa.eu/eli/reg/2019/2088/oj>

Sharpe-ratio: De verhouding tussen het extra rendement dat een effect biedt in vergelijking met een risicoloze belegging enerzijds en de standaardafwijking van dat extra rendement anderzijds. Het betreft dus een maatstaf voor het marginale rendement per eenheid gelopen risico. Wanneer deze positief is, loont het nemen van risico meer naarmate de ratio hoger is. Een negatieve Sharpe-ratio betekent niet per definitie dat het rendement van de portefeuille negatief was, maar dat deze lager was dan dat van een risicoloze belegging.

SICAV/BEVEK: Société d'Investissement à Capital Variable / Beleggingsmaatschappij met Veranderlijk Kapitaal.

Volatiliteit: De omvang van de prijs-/koersschommelingen van een effect, een fonds, een markt of een index aan de hand waarvan de omvang van het risico in een bepaalde periode kan worden bepaald. Deze wordt bepaald door de standaardafwijking, die berekend wordt door de vierkantswortel uit de variantie te trekken. De variantie is het kwadraat van de gemiddelde afwijking ten opzichte van het gemiddelde. Hoe hoger de volatiliteit, hoe groter het risico.

Yield to Maturity: Yield to Maturity (YTM) is het geschatte jaarlijkse rendement dat van een obligatie wordt verwacht als deze tot de vervaldatum wordt aangehouden, ervan uitgaande dat alle betalingen volgens schema worden gedaan en tegen dit percentage worden herbelegd. Voor eeuwigdurende obligaties wordt de volgende calldatum gebruikt voor de berekening. Merk op dat het getoonde rendement geen rekening houdt met de FX carry en vergoedingen en kosten van de portefeuille. De YTM van de portefeuille is de gewogen gemiddelde YTM van individuele obligaties binnen de portefeuille.

ESG DEFINITIES EN METHODOLOGIE

Belangrijkste ongunstige effecten: Negatieve, wezenlijke of mogelijk wezenlijke effecten op duurzaamheidsfactoren die voortvloeien uit, worden verergerd door of rechtstreeks verband houden met beleggingskeuzes of -adviezen van een juridische entiteit. Voorbeelden zijn de broeikasgasemissie en de koolstofvoetafdruk.

Berekening ESG-score: Enkel de aandelen- en bedrijfsobligatiebelangen van het fonds worden in aanmerking genomen. De totale rating van het fonds wordt berekend aan de hand van de Fund ESG Quality Score-methode van MSCI: exclusief liquide middelen en posities zonder ESG-rating, op basis van een 'genormaliseerd' gewogen gemiddelde van de posities en de 'Industry-Adjusted Score' van de posities vermenigvuldigd met (1 + Adjustment %) de weging van de ESG-ratings met een positieve trend min de weging van de achterblijvers op ESG-vlak min de weging van de ESG-ratings met een negatieve trend. Een gedetailleerde uitleg hiervan vindt u in hoofdstuk 2.3 "MSCI ESG Fund Ratings Methodology". Bijgewerkt in januari 2021. <https://www.msci.com/documents/1296102/15388113/MSCI+ESG+Fund+Ratings+Exec+Summary+Methodology.pdf/ec622acc-42a7-158f-6a47-ed7aa4503d4f?t=1562690846881>.

Duurzame investeringen: De SFDR definieert een duurzame belegging als een belegging in een economische activiteit die bijdraagt aan het behalen van een milieudoelstelling of een sociale doelstelling, mits deze belegging geen ernstige afbreuk doet aan milieu- of sociale doelstellingen en de ondernemingen waarin is belegd praktijken op het gebied van goed bestuur toepassen.

ESG: "E": Environmental (milieu), "S": Social (maatschappij), "G": governance (behoorlijk bestuur)

Taxonomie afstemming: Voor individuele bedrijven wordt afstemming op de taxonomie gedefinieerd als het deel van de omzet van een bedrijf dat afkomstig is van activiteiten die aan bepaalde milieucriteria beantwoorden. Voor individuele fondsen of portefeuilles wordt afstemming gedefinieerd als de gewogen gemiddelde afstemming op de taxonomie van de opgenomen bedrijven, berekend op basis van hun weging in de portefeuille. Meer informatie is te vinden op https://ec.europa.eu/info/sites/default/files/business_economy_euro/banking_and_finance/documents/sustainable-finance-taxonomy-faq_en.pdf

KENMERKEN

Deelnemingsrechten	Datum van de eerste NAV	Bloomberg	ISIN	Beheerkosten	Instapkosten ⁽¹⁾	Uitstapkosten ⁽²⁾	Beheerskosten en andere administratie- of exploitatiekosten ⁽³⁾	Transactiekosten ⁽⁴⁾	Prestatievergoedingen ⁽⁵⁾	Minimale initiële inschrijving ⁽⁶⁾	Jaarrendement (%)				
											28.06.23-28.06.24	28.06.22-28.06.23	28.06.21-28.06.22	26.06.20-28.06.21	28.06.19-26.06.20
FW USD Acc Hdg	25/11/2013	CARPSFU LX	LU0992625243	Max. 0.55%	—	—	0.64%	0.35%	—	—	8.1	6.0	-6.1	5.0	2.7

(1) Wij brengen geen instapkosten in rekening.

(2) Wij brengen voor dit product geen uitstapkosten in rekening.

(3) van de waarde van uw belegging per jaar. Dit is een schatting op basis van de feitelijke kosten over het afgelopen jaar.

(4) van de waarde van uw belegging per jaar. Dit is een schatting van de kosten die ontstaan wanneer we de onderliggende beleggingen voor het product kopen en verkopen. Het feitelijke bedrag zal variëren naargelang hoeveel we kopen en verkopen.

(5) Er is geen prestatievergoeding voor dit product.

(6) Raadpleeg de prospectus voor de hoogte van de eerste minimum inleg. De prospectus is beschikbaar op de website: www.carmignac.com.

RECLAME

Raadpleeg het document essentiële-informatiedocument/prospectus voordat u een beleggingsbeslissing neemt. Voor meer informatie, www.carmignac.nl

VOORNAAMSTE RISICO'S VAN HET FONDS

RENTE: Renterisico houdt in dat door veranderingen in de rentestanden de netto-inventariswaarde verandert. **KREDIET:** Het kredietrisico stemt overeen met het risico dat de emittent haar verplichtingen niet nakomt. **KAPITAALVERLIES:** De portefeuille geniet geen enkele garantie of bescherming van het belegde kapitaal. Kapitaalverlies treedt op bij de verkoop van een deelnemingsrecht tegen een lagere prijs dan de aankoopprijs. **WISSELKOERS:** Het wisselkoersrisico hangt samen met de blootstelling, via directe beleggingen of het gebruik van valutatermijncontracten, aan andere valuta's dan de waarderingsvaluta van het Fonds.

Het fonds houdt een risico op kapitaalverlies in.

BELANGRIJKE JURIDISCHE INFORMATIE

Bron: Carmignac 28/06/2024. Auteursrechten: de in deze presentatie opgenomen gegevens zijn het exclusieve eigendom van de op elke pagina vermelde rechthebbende. Sinds 01/01/2013 worden de aandelenindexen berekend met in achtname van de herinvestering van de nettodividenden. Dit document mag geheel noch gedeeltelijk worden gereproduceerd, verspreid of doorgegeven zonder voorafgaande toestemming van de beheermaatschappij. Het is geen beleggingsadvies. De toegang tot het fonds kan beperkt zijn voor bepaalde personen of in bepaalde landen. Dit fonds mag met name direct noch indirect aangeboden of verkocht worden ten gunste of voor rekening van een 'U.S. person', zoals gedefinieerd in de Amerikaanse 'Regulation S' en/of de FATCA. Het fonds houdt een risico op kapitaalverlies in. De risico's en kosten staan beschreven in het essentiële-informatiedocument. Het prospectus, het essentiële-informatiedocument en de jaarverslagen van het fonds zijn te vinden op de website www.carmignac.nl of kunnen worden aangevraagd bij de beheermaatschappij. De belegger dient over het essentiële-informatiedocument te beschikken voordat hij op het fonds inschrijft. De beheermaatschappij kan de verkoop in uw land op elk moment stopzetten. Beleggers kunnen via de volgende link een samenvatting van hun rechten in het Nederlands raadplegen in sectie 6 getiteld Samenvatting van de beleggersrechten: https://www.carmignac.nl/nl_NL/article-page/wettelijke-informatie-1761. Verwijzingen naar bepaalde waarden of financiële instrumenten zijn voorbeelden van beleggingen die in de portefeuilles van de fondsen van Carmignac aanwezig zijn of waren. Deze verwijzingen hebben niet tot doel om directe beleggingen in die instrumenten aan te moedigen en zijn geen beleggingsadvies. De Beheermaatschappij is niet onderworpen aan het verbod op het uitvoeren van transacties met deze instrumenten voorafgaand aan de verspreidingsdatum van de informatie. De portefeuilles van de fondsen van Carmignac kunnen op ieder moment worden gewijzigd. Bij de beslissing om in het gepromote fonds te beleggen moet rekening worden gehouden met alle kenmerken of doelstellingen ervan zoals beschreven in het prospectus.